

Anleitung Registrierung bei @ucate

The screenshot shows the Moodle interface for @ucate - Lernplattform - Karlshöhe Ludwigsburg. The browser window is titled "Karlshöhe Ludwigsburg - Microsoft Internet Explorer". The address bar shows "ndlerzentrum.de/moodle/". The page content includes:

- Neueste Nachrichten:** (Es wurden bisher keine Nachrichten gepostet.)
- Kursbereiche:** Informationen, Allgemein, Marketing. Link: Alle Kurse ...
- Verfügbare Kurse:**
 - Infos:** Informationen, Termine, u.v.m. für Auszubildende
 - Zoho - Online Office:** Anleitung Registriervorgang für die Plattform Zoho
 - Erfolgreich Bewerben:** Für einen erfolgreichen Start in das Berufsleben, braucht es eine erfolgreiche Bewerbung. In diesem Modul erhalten Sie viele Tips für eine zeitgemäße Bewerbung. Ausbilderin: Hardy Sauer
 - Erfolgreich Telefonieren:** Telefonieren ist eine Wissenschaft für sich. Lernen Sie Grundlegendes mit diesem Modul kennen. Ausbilderin: Martina Keim
 - Der Ausbildungsbetrieb:** Selbstlernmodul zur Stellung, Rechtsform und Struktur ihres Ausbildungsbetriebes, siehe Berufsbild. 1. Ausbilderin: Martina Keim
 - Grundlagen Computer:** Über bits und bytes, alles was Sie über einen Computer wissen sollten! Ausbilderin: Hardy Sauer
 - Richtig Präsentieren:** Präsentation und Darstellung ist heutzutage unverzichtbar. In diesem Modul lernen Sie das nötige Knowhow für eine gute Präsentation! Ausbilderin: Hardy Sauer
 - Grundlagen Marketing:** Einführung in das Marketing. Ausbilderin: Hardy Sauer
- Kalender:** September 2008. A calendar grid showing the month of September 2008.
- Bald aktuell ...:** Es gibt keine weiteren Termine. Link: Zum Kalender...
- Suche in Foren:** Search bar with "Erweiterte Suche" link.

At the bottom of the page, it says "Sie sind zur Zeit als Gast angemeldet (Login)" and the Moodle logo.



KARLSHÖHE LUDWIGSBURG

Anleitung
Registrierung @ucate

**Kaufmännische
Ausbildung**

Vorwort

Die Registrierung ist notwendig, um unbefugte User zu erkennen. Ihre E-Mail-Adresse dient als Standardkommunikationsmittel.

Diese Anleitung hilft Ihnen bei der Registrierung (Anmeldung) auf unserer Lernplattform @ucate.

Bitte wenden Sie sich bei Problemen an:

Hardy Sauer

sauer@karlshoehe.de

07141/ 965-508

Inhaltsangabe

1. Login von @ucate aufrufen
2. Neuer Zugang anlegen
3. Antwortmail
4. Kurs anmelden
5. Zugangsschlüssel eintragen



2. Neuer Zugang anlegen

Nach dem Eintragen bestätigen

Internet Explorer
Suchen Favoriten Wechselseite Links

moodle/login/signup.php

Neuer Zugang

Sie sind nicht angemeldet. (Login)

@ucate Login Neuer Zugang Deutsch (de)

Anmeldename und Kennwort für die Anmeldung auf dieser Moodleseite. (Registrierung)
Bitte verwenden Sie kein Leerzeichen im Anmeldennamen.

Anmeldename* Darf nur Buchstaben und Zahlen enthalten

Kennwort* Klartext

Persönliche Angaben

E-Mail-Adresse*

E-Mail (wiederholen)*

Vorname*

Nachname*

Stadt/Ort*

Land*

Die markierten Felder in diesem Formular sind Pflichtfelder. Diese müssen ausgefüllt werden.

Sie sind nicht angemeldet. (Login)

Microsoft Internet Explorer
Suchen Favoriten Wechselseite Links

moodle/login/signup.php

Bestätigen Sie Ihren Zugang.

Sie sind nicht angemeldet. (Login)

@ucate Bestätigen Sie Ihren Zugang.

Um sicherzugehen, dass sich niemand unberechtigt über die von Ihnen angegebene E-Mail anmeldet, wird eine automatische Benachrichtigung an diese Adresse sauerpassion@zohomail.com gesendet. Je nach Netzlast trifft sie sofort oder auch etwas später bei Ihnen ein.

Die Benachrichtigung enthält eine Anleitung, wie Sie Ihre Registrierung bestätigen. Danach sind Sie auf dieser Moodle-Seite registriert und können sofort loslegen.

Bei Problemen wenden Sie sich bitte an die Administrator/Innen der Website.

Sie sind nicht angemeldet. (Login)

@ucate



KARLSHÖHE LUDWIGSBURG

Anleitung
Registrierung @ucate

Kaufmännische
Ausbildung

3. Antwortmail

Antwortmail bestätigen

The screenshot shows an email interface for 'neu.de'. The email is from 'Admin Nutzer' and is titled '@ucate - Lernplattform - Karlsruhö Ludwigsburg: Zugangsbestätigung'. The content of the email is as follows:

Guten Tag, Max Muster,

unter Verwendung Ihrer E-Mail-Adresse ist ein neuer Zugang zum Lernmanagementsystem Moodle unter '@ucate - Lernplattform - Karlsruhö Ludwigsburg' angemeldet worden. Wenn dies richtig ist, bestätigen Sie bitte die Anmeldung über den folgenden Link:

<http://www.koerperbehindertenzentrum.de/moodle/login/confirm.php?data=v7bwebAxCL0sTz/max>

Kontrollieren Sie bitte zunächst, ob alle Zeichen der obigen Zeile in dem Link enthalten sind. Falls im Anmeldenamen ein Leerzeichen enthalten ist, kann der Link unterbrochen sein. Klicken Sie dann auf den Link und ergänzen Sie im Browser in der URL-Adresse die restlichen Zeichen des Links.

Hinweise: In den meisten E-Mail-Programmen ist dieser Link aktiv, so dass Sie ihn anklicken können. Wenn dies nicht funktioniert, kopieren Sie bitte die komplette Adresse in die obere Zeile des Browser-Fensters. Wenn Sie den Zugang nicht bestätigen, wird er automatisch gelöscht.

Sollte die Anmeldung nicht von Ihnen stammen, können Sie diese E-Mail ignorieren.

Bei Problemen wenden Sie sich bitte an die Administrator/innen der Website.

Viel Erfolg!

Admin Nutzer
sauer@karlshoehe.de
<http://www.ausbildungsstaette.de>


The screenshot shows a web browser window with the URL 'ehindertenzentrum.de/moodle/login/confirm.php?data=v7bwebAxCL0sTz/max'. The page content is as follows:

Ihre Registrierung wurde bestätigt.

Danke, Max Muster

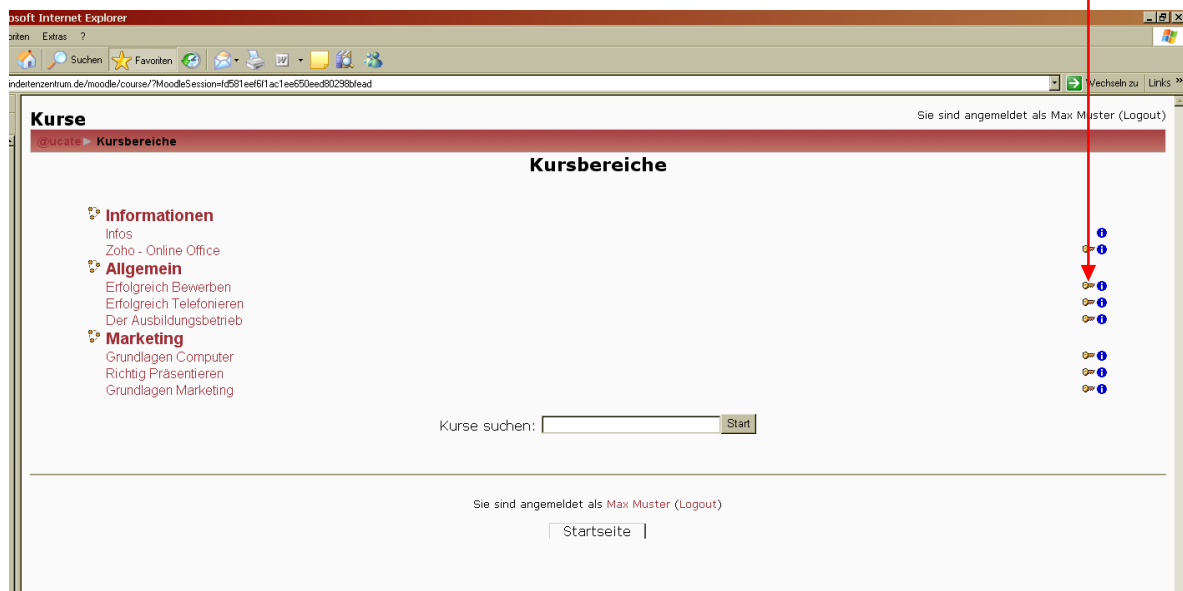
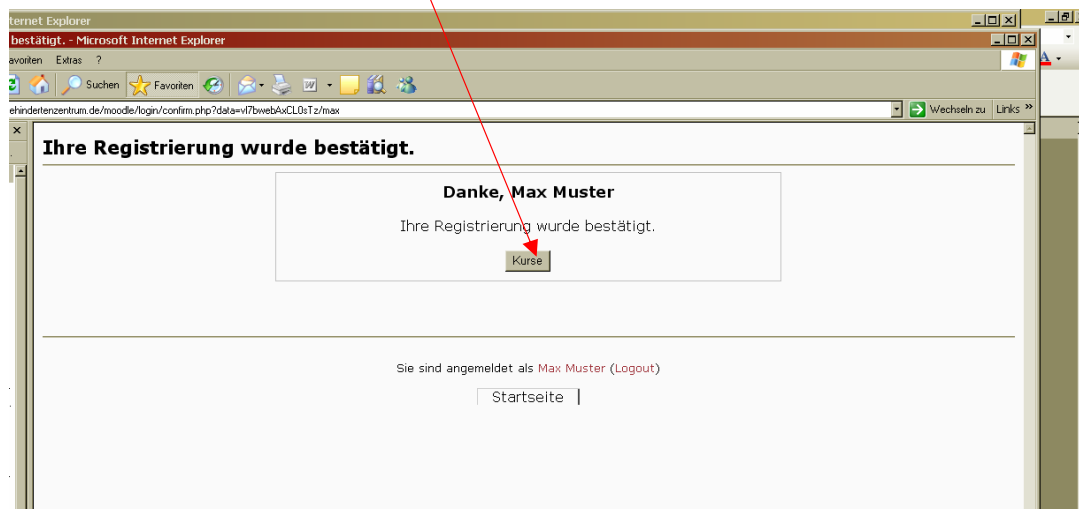
Ihre Registrierung wurde bestätigt.

Sie sind angemeldet als **Max Muster** (Logout)



4. Kurs anmelden

Für die meisten Kurs benötigen Sie nun einen Zugangsschlüssel (Kennwort). Dieses erhalten Sie unter sauer@karlshoehe.de. Bitte geben Sie unbedingt den Kursnamen mit an. Sie erhalten den Zugangsschlüssel, an die von Ihnen angegebene E-Mail-Adresse.





5. Zugangsschlüssel eintragen

**Sie müssen das Kennwort nur einmal eintragen und bestätigen.
Sie sind jetzt für diesen Kurs frei geschaltet.**

The screenshot shows a web browser window displaying the Moodle registration page for 'Zoho - Online Office'. The page title is 'Zoho - Online Office' and the breadcrumb is '@ucate > Kurse > Einloggen in 'zoho''. The main content area contains the following text: 'Anleitung Registriervorgang für die Plattform Zoho'. Below this, it says: 'Für diesen Kurs benötigen Sie einmalig einen 'Zugangsschlüssel' - ein Kennwort, das Sie von :
Nicolai Bauder,
Ann-Kristin Rein.
bekommen haben sollten.' There is a text input field labeled 'Zugangsschlüssel' and a button labeled 'Mich in diesem Kurs einschreiben'. Below the input field is an 'Abbrechen' button. At the bottom of the page, it says 'Sie sind angemeldet als Max Muster (Logout)' and there is a 'Startseite' button. Two red arrows point from the text above to the input field and the 'Mich in diesem Kurs einschreiben' button.

Anleitungen und Informationen zum Umgang mit @ucate erhalten Sie direkt auf der Plattform. Auf diese Anleitungen und Informationen können Sie ohne Zugangsschlüssel jederzeit zugreifen.

Natürlich können Sie auch jederzeit anrufen oder eine E-Mail schreiben.